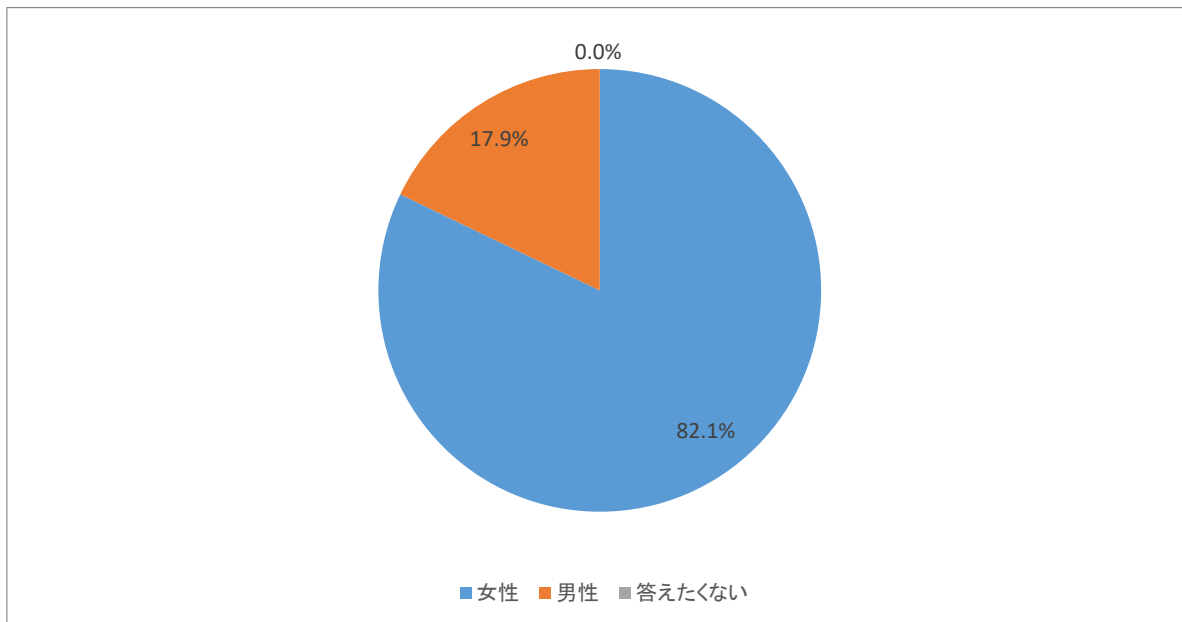


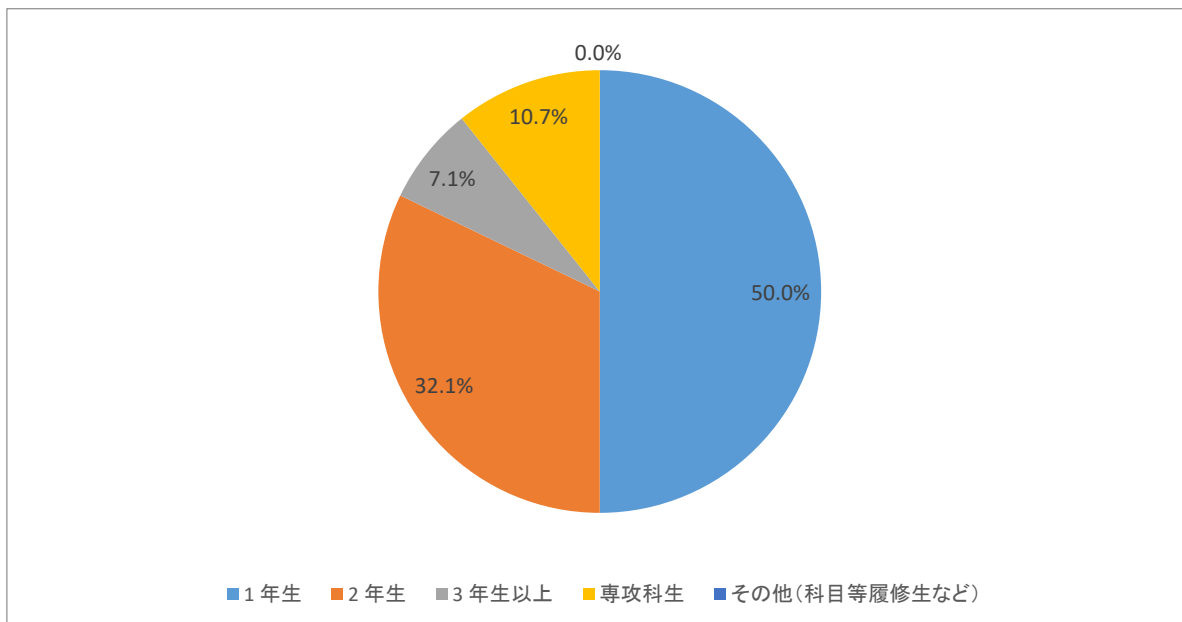
Q3 あなたの性別をお答えください。

		度数	パーセンテージ	有効パーセンテージ
有効	女性	23	82.1%	82.1%
	男性	5	17.9%	17.9%
	答えたくない	0	0.0%	0.0%
	合計	28	100.0%	100.0%
欠損値	システム欠損値	0	0.0%	
合計		28	100.0%	



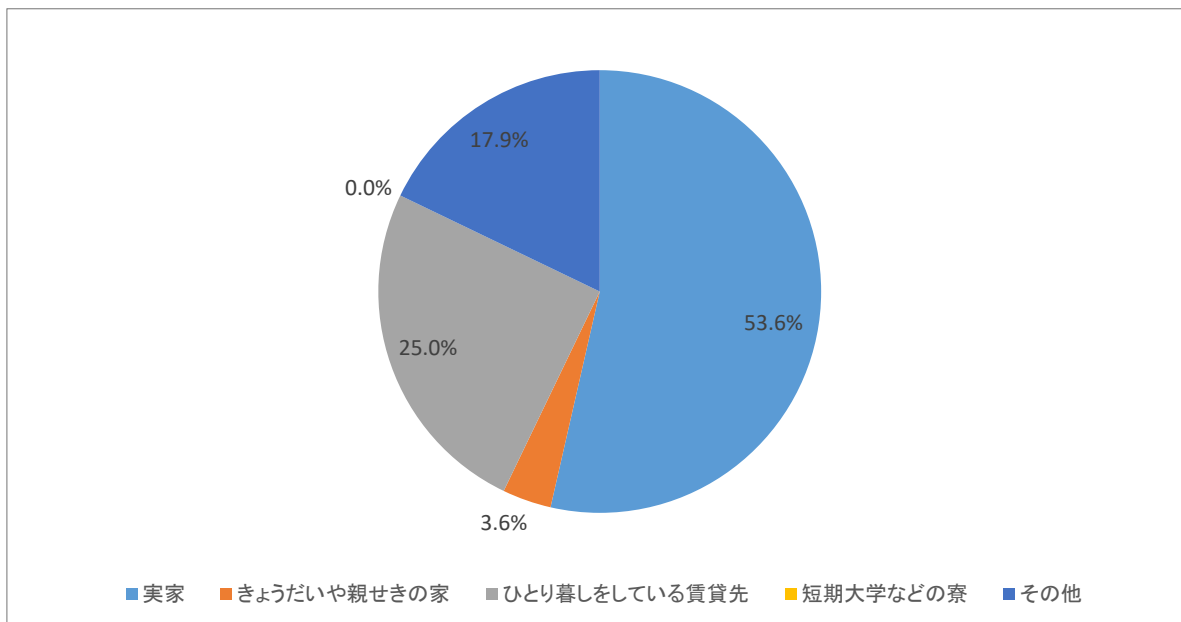
Q4 あなたの現在の学年を教えてください。

		度数	パーセンテージ	有効パーセンテージ
有効	1年生	14	50.0%	50.0%
	2年生	9	32.1%	32.1%
	3年生以上	2	7.1%	7.1%
	専攻科生	3	10.7%	10.7%
	その他（科目等履修生など）	0	0.0%	0.0%
	合計	28	100.0%	100.0%
欠損値	システム欠損値	0	0.0%	
合計		28	100.0%	



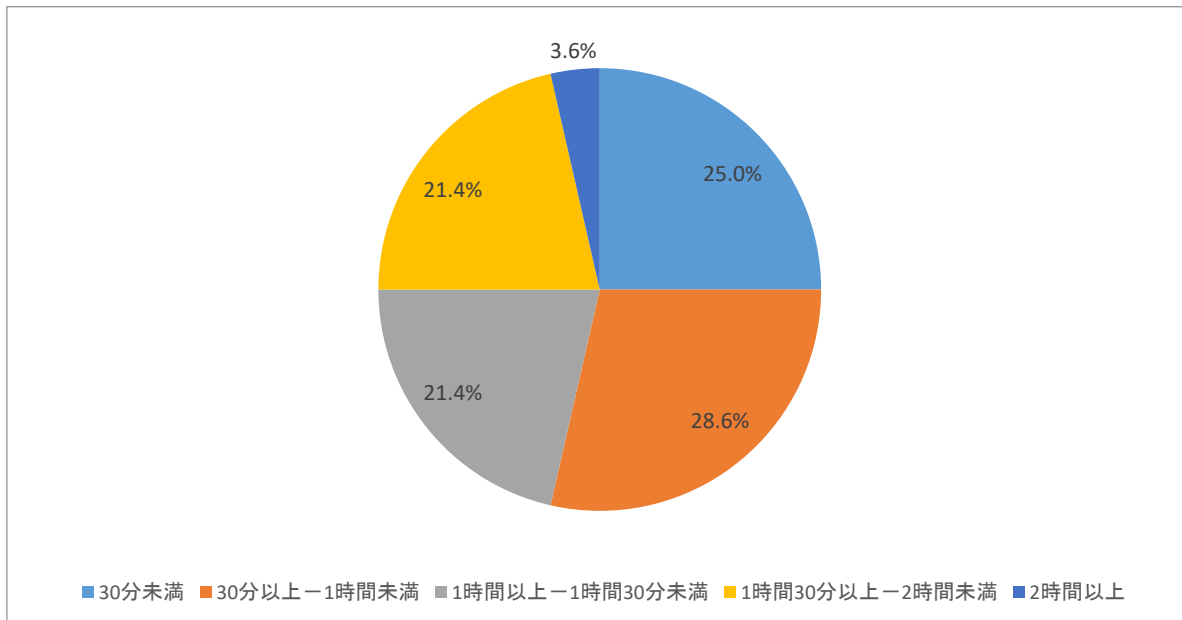
Q5 あなたは通学するにあたって、どこから通っていますか。

		度数	パーセンテージ	有効パーセンテージ
有効	実家	15	53.6%	53.6%
	きょうだいや親せきの家	1	3.6%	3.6%
	ひとり暮らしをしている賃貸先	7	25.0%	25.0%
	短期大学などの寮	0	0.0%	0.0%
	その他	5	17.9%	17.9%
	合計	28	100.0%	100.0%
欠損値	システム欠損値	0	0.0%	
合計		28	100.0%	



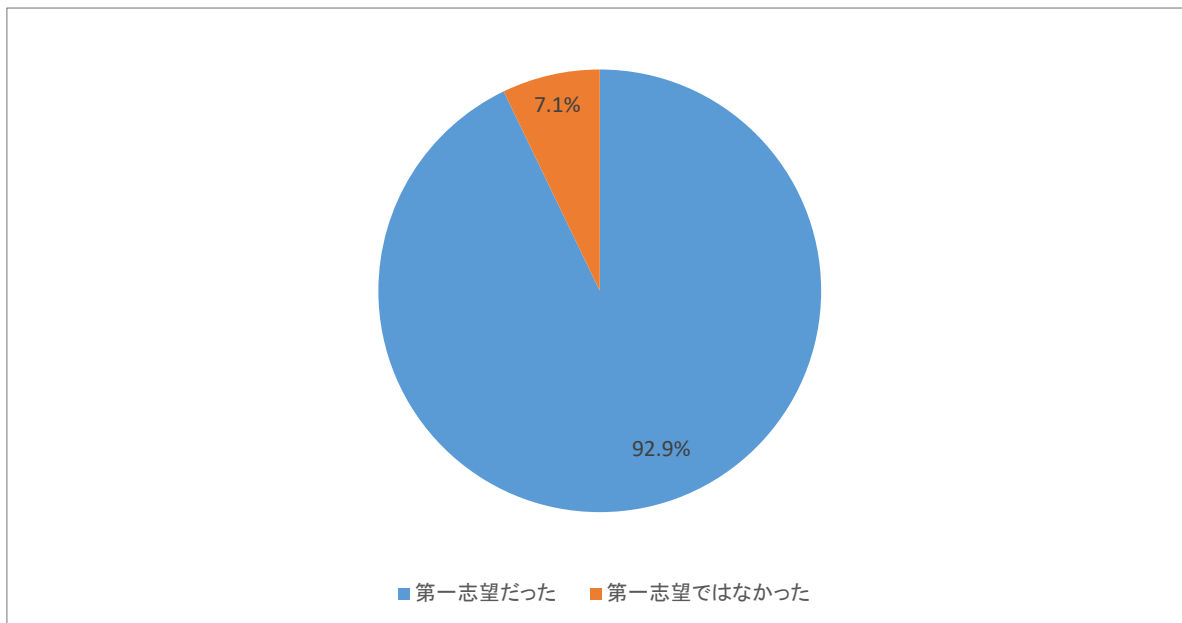
Q6 あなたの片道の通学時間はどれくらいですか。

		度数	パーセンテージ	有効パーセンテージ
有効	30分未満	7	25.0%	25.0%
	30分以上－1時間未満	8	28.6%	28.6%
	1時間以上－1時間30分未満	6	21.4%	21.4%
	1時間30分以上－2時間未満	6	21.4%	21.4%
	2時間以上	1	3.6%	3.6%
	合計	28	100.0%	100.0%
欠損値	システム欠損値	0	0.0%	
合計		28	100.0%	



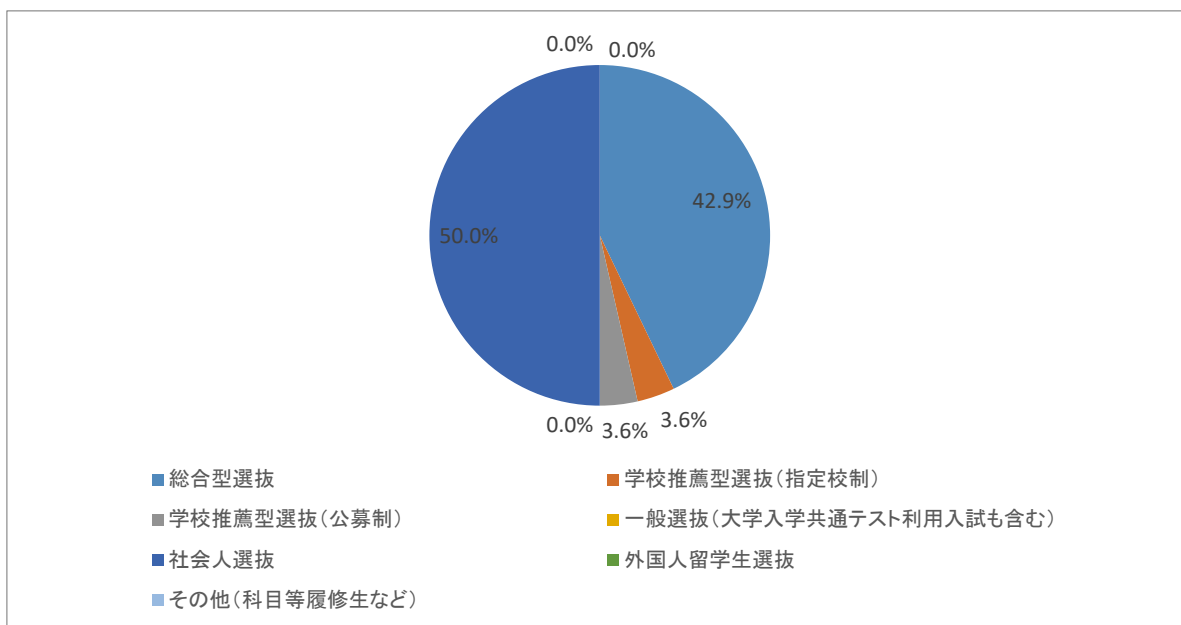
Q7 あなたは現在の短期大学に第一志望で入学しましたか。

		度数	パーセンテージ	有効パーセンテージ
有効	第一志望だった	26	92.9%	92.9%
	第一志望ではなかった	2	7.1%	7.1%
	合計	28	100.0%	100.0%
欠損値	システム欠損値	0	0.0%	
合計		28	100.0%	



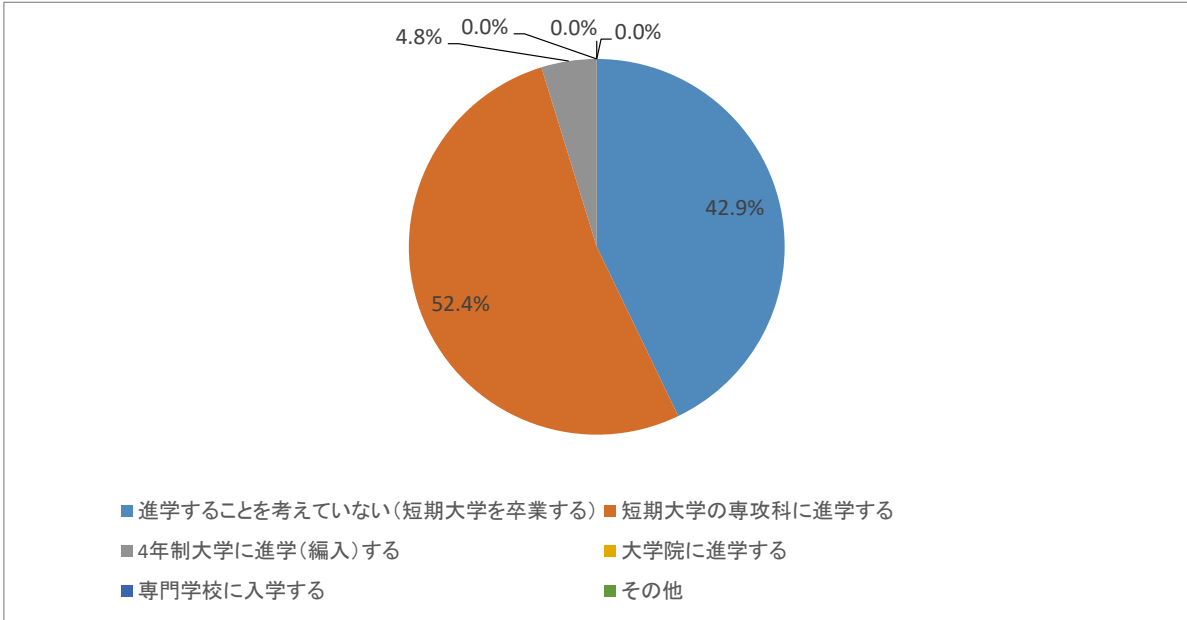
Q8 あなたはどのような入学試験(入学者選抜)を受けて入学しましたか。

		度数	パーセンテージ	有効パーセンテージ
有効	総合型選抜	12	42.9%	42.9%
	学校推薦型選抜(指定校制)	1	3.6%	3.6%
	学校推薦型選抜(公募制)	1	3.6%	3.6%
	一般選抜(大学入学共通テスト利用入試も含む)	0	0.0%	0.0%
	社会人選抜	14	50.0%	50.0%
	外国人留学生選抜	0	0.0%	0.0%
	その他(科目等履修生など)	0	0.0%	0.0%
	合計	28	100.0%	100.0%
欠損値	システム欠損値	0	0.0%	
	合計	28	100.0%	



Q10 あなたは将来、次のような学校へ進学することを考えていますか。

		度数	パーセンテージ	有効パーセンテージ
有効	進学することを考えていない(短期大学を卒業する)	9	32.1%	42.9%
	短期大学の専攻科に進学する	11	39.3%	52.4%
	4年制大学に進学(編入)する	1	3.6%	4.8%
	大学院に進学する	0	0.0%	0.0%
	専門学校に入学する	0	0.0%	0.0%
	その他	0	0.0%	0.0%
	合計	21	75.0%	100.0%
欠損値	システム欠損値	7	25.0%	
合計		28	100.0%	



Q11-1 あなたがこれまでに受講した授業では、次のようなことはどのくらいありましたか。人前で発表をする(プレゼンテーション)

	回数	パーセンテージ	有効パーセンテージ
有効			
よくあった	8	28.6%	29.6%
ときどきあった	12	42.9%	43.7%
あまりなかった	9	31.4%	32.2%
まったくなかった	0	0.0%	0.0%
合計	27	96.4%	100.0%
欠席者	システム欠席者	1	3.6%
合計	28	100.0%	

Q11-2 あなたがこれまでに受講した授業では、次のようなことはどのくらいありましたか。グループワークを話し合います(ディスカッション)

	回数	パーセンテージ	有効パーセンテージ
有効			
よくあった	6	21.4%	22.2%
ときどきあった	12	42.9%	44.0%
あまりなかった	9	32.1%	33.3%
まったくなかった	0	0.0%	0.0%
合計	27	96.4%	100.0%
欠席者	システム欠席者	1	3.6%
合計	28	100.0%	

Q11-3 あなたがこれまでに受講した授業では、次のようなことはどのくらいありましたか。正確や答えのない問題を解くについて考える

	回数	パーセンテージ	有効パーセンテージ
有効			
よくあった	6	21.4%	22.2%
ときどきあった	12	42.9%	44.0%
あまりなかった	9	32.1%	33.3%
まったくなかった	0	0.0%	0.0%
合計	27	96.4%	100.0%
欠席者	システム欠席者	1	3.6%
合計	28	100.0%	

Q11-4 あなたがこれまでに受講した授業では、次のようなことはどのくらいありましたか。レポートの書き方や文章表現を学ぶ

	回数	パーセンテージ	有効パーセンテージ
有効			
よくあった	3	10.7%	11.1%
ときどきあった	9	32.1%	33.3%
あまりなかった	8	28.6%	29.6%
まったくなかった	7	25.6%	26.9%
合計	27	96.4%	100.0%
欠席者	システム欠席者	1	3.6%
合計	28	100.0%	

Q11-5 あなたがこれまでに受講した授業では、次のようなことはどのくらいありましたか。体系的な学習(実習、実験、フィールドワーク)に取り組む

	回数	パーセンテージ	有効パーセンテージ
有効			
よくあった	3	10.7%	11.1%
ときどきあった	7	25.0%	25.9%
あまりなかった	4	14.3%	14.8%
まったくなかった	1	3.6%	3.7%
合計	27	96.4%	100.0%
欠席者	システム欠席者	1	3.6%
合計	28	100.0%	

Q11-6 あなたがこれまでに受講した授業では、次のようなことはどのくらいありましたか。これらのキャリアやライフデザイン、働き方について学ぶ(インターンシップを含む)

	回数	パーセンテージ	有効パーセンテージ
有効			
よくあった	11	39.3%	40.7%
ときどきあった	3	10.7%	11.1%
あまりなかった	8	28.6%	29.6%
まったくなかった	7	25.6%	26.9%
合計	27	96.4%	100.0%
欠席者	システム欠席者	1	3.6%
合計	28	100.0%	

Q11-7 あなたがこれまでに受講した授業では、次のようなことはどのくらいありましたか。文献や資料を集める

	回数	パーセンテージ	有効パーセンテージ
有効			
よくあった	4	14.3%	14.8%
ときどきあった	13	44.8%	46.7%
あまりなかった	4	14.3%	14.8%
まったくなかった	1	3.6%	3.7%
合計	27	96.4%	100.0%
欠席者	システム欠席者	1	3.6%
合計	28	100.0%	

Q11-8 あなたがこれまでに受講した授業では、次のようなことはどのくらいありましたか。圖書館を利用する

	回数	パーセンテージ	有効パーセンテージ
有効			
よくあった	14	50.0%	51.9%
ときどきあった	11	39.3%	40.7%
あまりなかった	2	7.1%	7.4%
まったくなかった	0	0.0%	0.0%
合計	27	96.4%	100.0%
欠席者	システム欠席者	1	3.6%
合計	28	100.0%	

Q11-9 あなたがこれまでに受講した授業では、次のようなことはどのくらいありましたか。パソコンやタブレットなどの情報機器を使う

	回数	パーセンテージ	有効パーセンテージ
有効			
よくあった	3	10.7%	11.1%
ときどきあった	10	35.7%	37.0%
あまりなかった	1	3.6%	3.7%
まったくなかった	1	3.6%	3.7%
合計	27	96.4%	100.0%
欠席者	システム欠席者	1	3.6%
合計	28	100.0%	

Q11-10 あなたがこれまでに受講した授業では、次のようなことはどのくらいありましたか。オンラインで授業を受ける

	回数	パーセンテージ	有効パーセンテージ
有効			
よくあった	1	3.6%	3.7%
ときどきあった	6	21.4%	22.2%
あまりなかった	9	32.1%	33.3%
まったくなかった	11	39.3%	40.7%
合計	27	96.4%	100.0%
欠席者	システム欠席者	1	3.6%
合計	28	100.0%	

Q11-11 あなたがこれまでに受講した授業では、次のようなことはどのくらいありましたか。学習ポートフォリオや実習日誌、実験ノートなど学習記録をつける

	回数	パーセンテージ	有効パーセンテージ
有効			
よくあった	1	3.6%	3.7%
ときどきあった	6	21.4%	22.2%
あまりなかった	15	53.0%	55.6%
まったくなかった	5	17.9%	18.5%
合計	27	96.4%	100.0%
欠席者	システム欠席者	1	3.6%
合計	28	100.0%	

Q11-12 あなたがこれまでに受講した授業では、次のようなことはどのくらいありましたか。書籍や展覧会に取り組む

	回数	パーセンテージ	有効パーセンテージ
有効			
よくあった	13	44.8%	46.7%
ときどきあった	8	28.6%	29.6%
あまりなかった	1	3.6%	3.7%
まったくなかった	0	0.0%	0.0%
合計	27	96.4%	100.0%
欠席者	システム欠席者	1	3.6%
合計	28	100.0%	

Q11-13 あなたがこれまでに受講した授業では、次のようなことはどのくらいありましたか。先生が提出物に添削コメントをする

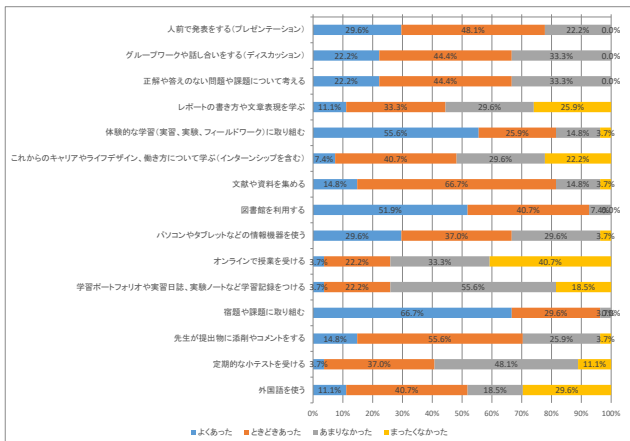
	回数	パーセンテージ	有効パーセンテージ
有効			
よくあった	4	14.3%	14.8%
ときどきあった	15	53.0%	55.6%
あまりなかった	7	25.0%	25.9%
まったくなかった	1	3.6%	3.7%
合計	27	96.4%	100.0%
欠席者	システム欠席者	1	3.6%
合計	28	100.0%	

Q11-14 あなたがこれまでに受講した授業では、次のようなことはどのくらいありましたか。定期的な小テストを受ける

	回数	パーセンテージ	有効パーセンテージ
有効			
よくあった	4	14.3%	14.8%
ときどきあった	10	35.7%	37.0%
あまりなかった	13	44.8%	46.7%
まったくなかった	1	3.6%	3.7%
合計	27	96.4%	100.0%
欠席者	システム欠席者	1	3.6%
合計	28	100.0%	

Q11-15 あなたがこれまでに受講した授業では、次のようなことはどのくらいありましたか。外国語を使う

	回数	パーセンテージ	有効パーセンテージ
有効			
よくあった	3	10.7%	11.1%
ときどきあった	11	39.3%	40.7%
あまりなかった	5	17.9%	18.5%
まったくなかった	8	28.6%	29.6%
合計	27	96.4%	100.0%
欠席者	システム欠席者	1	3.6%
合計	28	100.0%	



Q12-1 あなたが入學して、先生や事務職員との間で次のような機会ほどのよいありましたか、授業や学習内容に関連することを指す

	度数	パーセンテージ	有効パーセンテージ
有効			
よくあった	13	46.6%	54.2%
ときどきあった	5	17.6%	20.8%
あまりなかった	6	21.4%	25.0%
まったくなかった	0	0.0%	0.0%
合計	24	85.7%	100.0%
欠損値	4	14.3%	
合計	28	100.0%	

Q12-2 あなたが入學して、先生や事務職員との間で次のような機会ほどのよいありましたか、ゼミに関連するプロジェクトに参加する

	度数	パーセンテージ	有効パーセンテージ
有効			
よくあった	1	3.6%	4.2%
ときどきあった	3	10.7%	12.5%
あまりなかった	10	35.7%	41.7%
まったくなかった	10	35.7%	41.7%
合計	24	85.7%	100.0%
欠損値	4	14.3%	
合計	28	100.0%	

Q12-3 あなたが入學して、先生や事務職員との間で次のような機会ほどのよいありましたか、就職や編入などの連絡相談をする

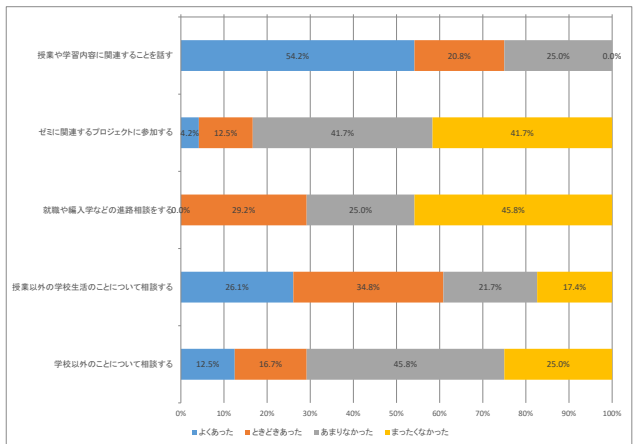
	度数	パーセンテージ	有効パーセンテージ
有効			
よくあった	0	0.0%	0.0%
ときどきあった	7	26.0%	29.2%
あまりなかった	6	21.4%	25.0%
まったくなかった	11	39.3%	45.8%
合計	24	85.7%	100.0%
欠損値	4	14.3%	
合計	28	100.0%	

Q12-4 あなたが入學して、先生や事務職員との間で次のような機会ほどのよいありましたか、授業以外の学校生活のことについて相談する

	度数	パーセンテージ	有効パーセンテージ
有効			
よくあった	5	21.0%	26.1%
ときどきあった	9	38.0%	34.8%
あまりなかった	5	17.9%	21.7%
まったくなかった	4	14.3%	17.4%
合計	23	82.1%	100.0%
欠損値	5	17.9%	
合計	28	100.0%	

Q12-5 あなたが入學して、先生や事務職員との間で次のような機会ほどのよいありましたか、学校以外のことについて相談する

	度数	パーセンテージ	有効パーセンテージ
有効			
よくあった	3	10.7%	12.5%
ときどきあった	4	14.3%	16.7%
あまりなかった	11	39.3%	45.8%
まったくなかった	6	21.4%	25.0%
合計	24	85.7%	100.0%
欠損値	4	14.3%	
合計	28	100.0%	



Q18-1 あなたは今学期のうちの1週間(7日間)の中でどのくらいの時間をかけたか。授業を受けた時間(実習、実験、フィールドワークなどを含む)

有効	0時間	度数	パーセンテージ	有効パーセンテージ
	0時間	0	0.0%	0.0%
	1-2時間	0	0.0%	0.0%
	3-5時間	2	7.1%	8.3%
	6-10時間	6	21.4%	25.0%
	11-15時間	9	32.1%	37.5%
	16-20時間	4	14.3%	16.7%
	21-25時間	2	7.1%	8.3%
	26-30時間	0	0.0%	0.0%
	31時間以上	1	3.6%	4.2%
	合計	24	85.7%	100.0%
欠損値	システム欠損値	4	14.3%	
合計		28	100.0%	

Q18-2 あなたは今学期のうちの1週間(7日間)の中でどのくらいの時間をかけたか。授業に関連する勉強(予習・復習・習題)

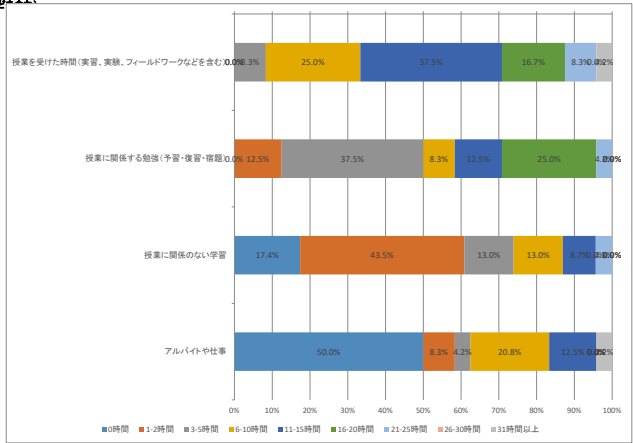
有効	0時間	度数	パーセンテージ	有効パーセンテージ
	0時間	0	0.0%	0.0%
	1-2時間	3	10.7%	12.5%
	3-5時間	9	32.1%	37.5%
	6-10時間	2	7.1%	8.3%
	11-15時間	3	10.7%	12.5%
	16-20時間	6	21.4%	25.0%
	21-25時間	1	3.6%	4.2%
	26-30時間	0	0.0%	0.0%
	31時間以上	0	0.0%	0.0%
	合計	24	85.7%	100.0%
欠損値	システム欠損値	4	14.3%	
合計		28	100.0%	

Q18-3 あなたは今学期のうちの1週間(7日間)の中でどのくらいの時間をかけたか。授業に関連しない学習

有効	0時間	度数	パーセンテージ	有効パーセンテージ
	0時間	4	14.3%	17.4%
	1-2時間	10	35.7%	43.5%
	3-5時間	3	10.7%	13.0%
	6-10時間	3	10.7%	13.0%
	11-15時間	2	7.1%	8.7%
	16-20時間	0	0.0%	0.0%
	21-25時間	1	3.6%	4.2%
	26-30時間	0	0.0%	0.0%
	31時間以上	0	0.0%	0.0%
	合計	23	82.1%	100.0%
欠損値	システム欠損値	5	17.9%	
合計		28	100.0%	

Q18-4 あなたは今学期のうちの1週間(7日間)の中でどのくらいの時間をかけたか。アルバイトや仕事

有効	0時間	度数	パーセンテージ	有効パーセンテージ
	0時間	12	42.9%	50.0%
	1-2時間	2	7.1%	8.3%
	3-5時間	1	3.6%	4.2%
	6-10時間	5	17.9%	20.8%
	11-15時間	3	10.7%	12.5%
	16-20時間	0	0.0%	0.0%
	21-25時間	1	3.6%	4.2%
	26-30時間	0	0.0%	0.0%
	31時間以上	1	3.6%	4.2%
	合計	24	85.7%	100.0%
欠損値	システム欠損値	4	14.3%	
合計		28	100.0%	



Q14-1 あなたが入学して、次のような期間にどのくらい参加したり体験したりしましたか。サークルや部活、その他の学生団体

	回数	パーセンテージ	有効パーセンテージ
有効			
よくした	1	3.6%	4.2%
ときどきした	2	7.1%	8.3%
あまりしなかった	1	3.6%	4.2%
まったくしなかった	20	71.4%	83.3%
合計	24	85.7%	100.0%
欠損値	4	14.3%	
合計	28	100.0%	

Q14-2 あなたが入学して、次のような期間にどのくらい参加したり体験したりしましたか。学校行事の委員や運営スタッフ

	回数	パーセンテージ	有効パーセンテージ
有効			
よくした	4	14.3%	16.7%
ときどきした	2	7.1%	8.3%
あまりしなかった	2	7.1%	8.3%
まったくしなかった	16	57.1%	66.7%
合計	24	85.7%	100.0%
欠損値	4	14.3%	
合計	28	100.0%	

Q14-3 あなたが入学して、次のような期間にどのくらい参加したり体験したりしましたか。インターシップ(単位が認定されないもの)

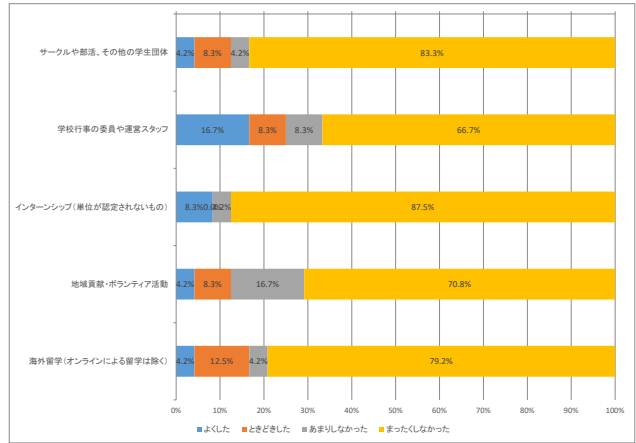
	回数	パーセンテージ	有効パーセンテージ
有効			
よくした	2	7.1%	8.3%
ときどきした	0	0.0%	0.0%
あまりしなかった	1	3.6%	4.2%
まったくしなかった	21	75.0%	87.5%
合計	24	85.7%	100.0%
欠損値	4	14.3%	
合計	28	100.0%	

Q14-4 あなたが入学して、次のような期間にどのくらい参加したり体験したりしましたか。地域貢献・ボランティア活動

	回数	パーセンテージ	有効パーセンテージ
有効			
よくした	1	3.6%	4.2%
ときどきした	2	7.1%	8.3%
あまりしなかった	4	14.3%	16.7%
まったくしなかった	17	59.7%	70.8%
合計	24	85.7%	100.0%
欠損値	4	14.3%	
合計	28	100.0%	

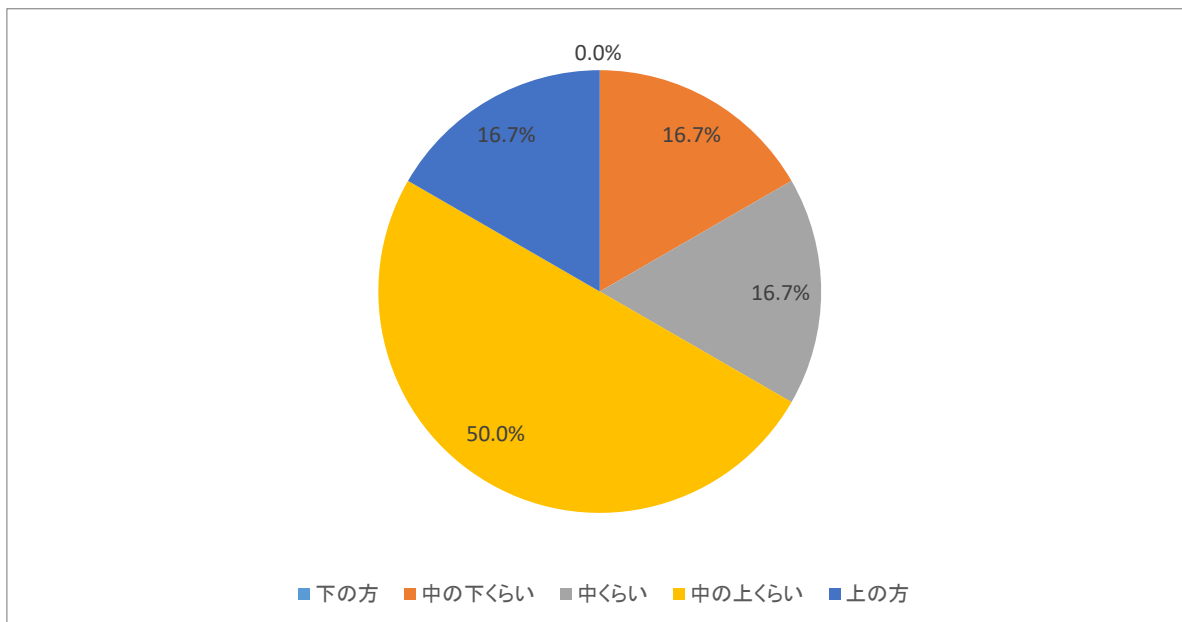
Q14-5 あなたが入学して、次のような期間にどのくらい参加したり体験したりしましたか。海外留学(オンラインによる留学を除く)

	回数	パーセンテージ	有効パーセンテージ
有効			
よくした	1	3.6%	4.2%
ときどきした	3	10.7%	12.5%
あまりしなかった	1	3.6%	4.2%
まったくしなかった	19	67.9%	79.2%
合計	24	85.7%	100.0%
欠損値	4	14.3%	
合計	28	100.0%	



Q15 あなたが入学して、これまでに履修した授業の成績はどれくらいですか。

		度数	パーセンテージ	有効パーセンテージ
有効	下の方	0	0.0%	0.0%
	中の下くらい	4	14.3%	16.7%
	中くらい	4	14.3%	16.7%
	中の上くらい	12	42.9%	50.0%
	上の方	4	14.3%	16.7%
	合計	24	85.7%	100.0%
欠損値	システム欠損値	4	14.3%	
合計		28	100.0%	



Q17-1 あなたは、次のような授業やその取組みにどの程度満足していますか。共通科目あるいは基礎科目の授業

有効	度	パーセンテージ	集計パーセンテージ
とても満足	7	25.0%	29.2%
やや満足	12	42.9%	50.0%
どちらでもない	4	14.3%	16.7%
やや不満	0	0.0%	0.0%
とても不満	1	3.6%	4.2%
合計	24	85.7%	100.0%
欠損値	システム欠損値	4	14.3%
合計	28	100.0%	

Q17-2 あなたは、次のような授業やその取組みにどの程度満足していますか。専門科目の授業

有効	度	パーセンテージ	集計パーセンテージ
とても満足	17	60.7%	70.8%
やや満足	5	17.9%	20.8%
どちらでもない	1	3.6%	4.2%
やや不満	0	0.0%	0.0%
とても不満	1	3.6%	4.2%
合計	24	85.7%	100.0%
欠損値	システム欠損値	4	14.3%
合計	28	100.0%	

Q17-3 あなたは、次のような授業やその取組みにどの程度満足していますか。免許・資格に関連する演習・実習・実働

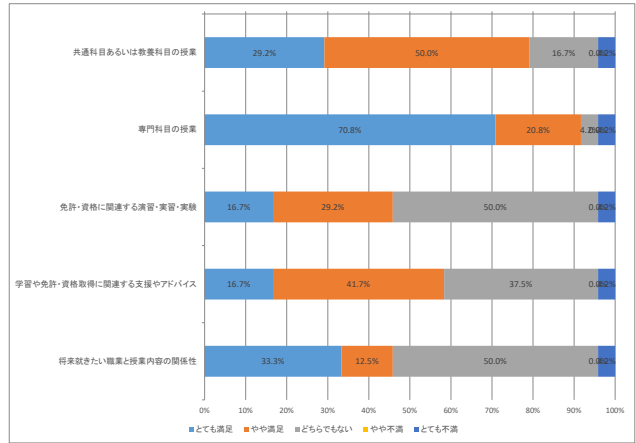
有効	度	パーセンテージ	集計パーセンテージ
とても満足	4	14.3%	16.7%
やや満足	17	25.0%	29.2%
どちらでもない	7	25.0%	30.0%
やや不満	0	0.0%	0.0%
とても不満	1	3.6%	4.2%
合計	24	85.7%	100.0%
欠損値	システム欠損値	4	14.3%
合計	28	100.0%	

Q17-4 あなたは、次のような授業やその取組みにどの程度満足していますか。学習や免許・資格取得に関連する支援やアドバイス

有効	度	パーセンテージ	集計パーセンテージ
とても満足	4	14.3%	16.7%
やや満足	10	35.7%	41.7%
どちらでもない	9	32.1%	37.5%
やや不満	0	0.0%	0.0%
とても不満	1	3.6%	4.2%
合計	24	85.7%	100.0%
欠損値	システム欠損値	4	14.3%
合計	28	100.0%	

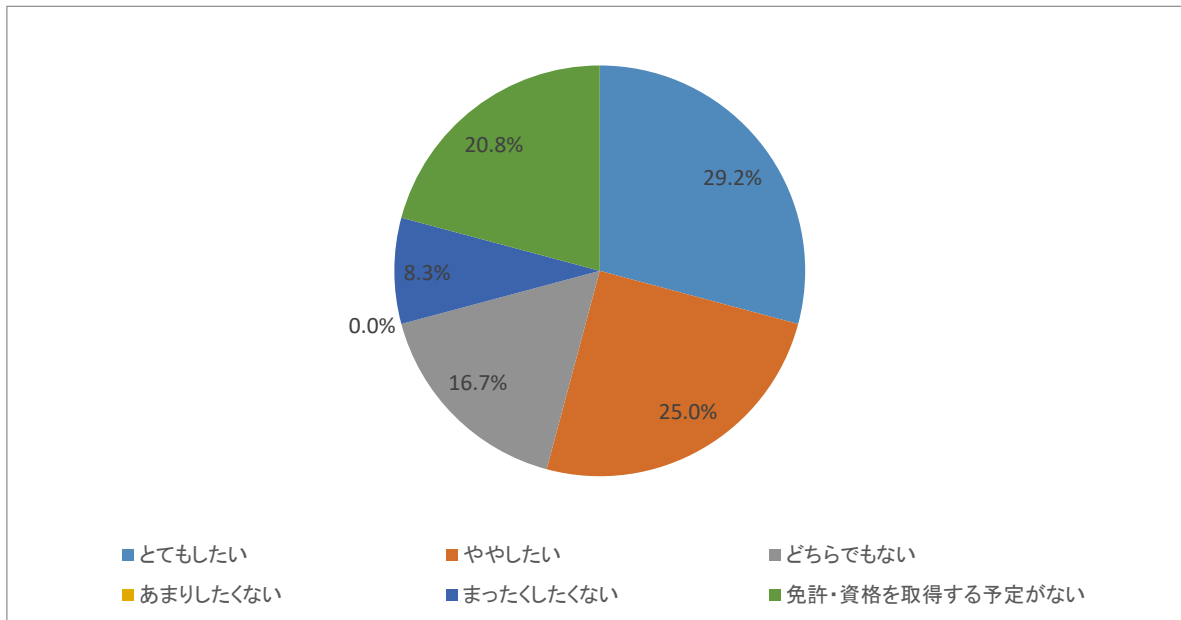
Q17-5 あなたは、次のような授業やその取組みにどの程度満足していますか。将来就きたい職業と授業内容の関係性

有効	度	パーセンテージ	集計パーセンテージ
とても満足	3	10.7%	12.5%
やや満足	12	42.9%	50.0%
どちらでもない	0	0.0%	0.0%
やや不満	1	3.6%	4.2%
とても不満	1	3.6%	4.2%
合計	24	85.7%	100.0%
欠損値	システム欠損値	4	14.3%
合計	28	100.0%	



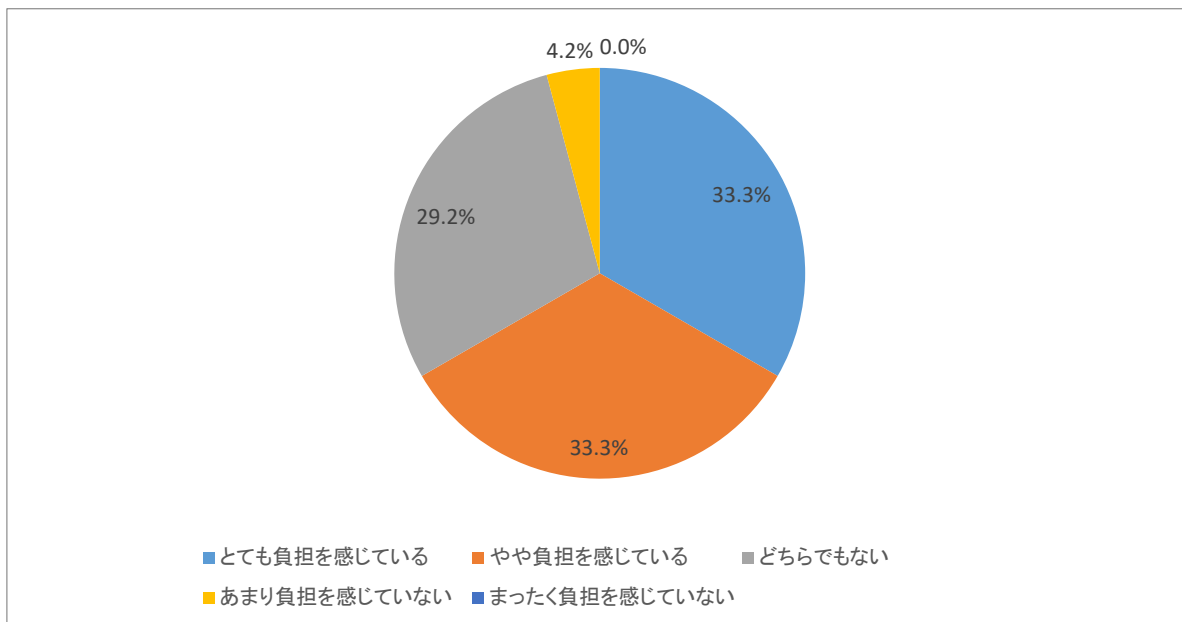
Q19 あなたは卒業した直後に、短期大学で取得した免許・資格を活用する仕事をしたいと考えていますか。

		度数	パーセンテージ	有効パーセンテージ
有効	とてほしい	7	25.0%	29.2%
	ややしたい	6	21.4%	25.0%
	どちらでもない	4	14.3%	16.7%
	あまりしたくない	0	0.0%	0.0%
	まったくしたくない	2	7.1%	8.3%
	免許・資格を取得する予定がない	5	17.9%	20.8%
合計		24	85.7%	100.0%
欠損値	システム欠損値	4	14.3%	
合計		28	100.0%	



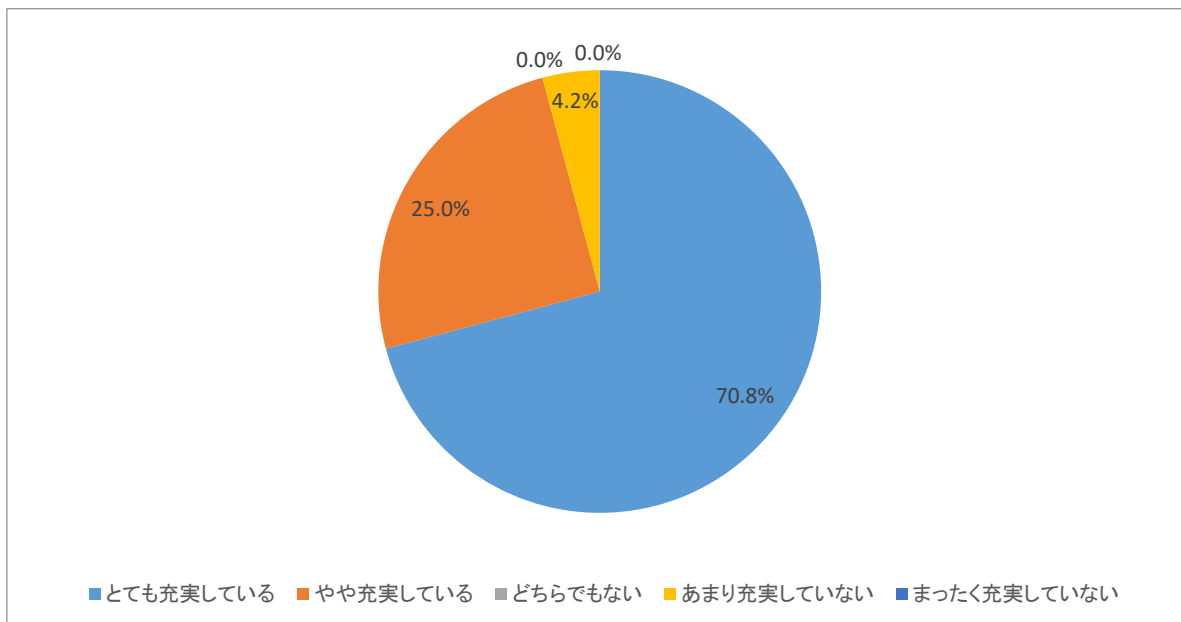
Q20 あなたは学生生活にかかる費用(学費や生活費など)について、どの程度負担を感じていますか。

		度数	パーセンテージ	有効パーセンテージ
有効	とても負担を感じている	8	28.6%	33.3%
	やや負担を感じている	8	28.6%	33.3%
	どちらでもない	7	25.0%	29.2%
	あまり負担を感じていない	1	3.6%	4.2%
	まったく負担を感じていない	0	0.0%	0.0%
	合計	24	85.7%	100.0%
欠損値	システム欠損値	4	14.3%	
合計		28	100.0%	



Q21 あなたの学生生活は充実していますか。

		度数	パーセンテージ	有効パーセンテージ
有効	とても充実している	17	60.7%	70.8%
	やや充実している	6	21.4%	25.0%
	どちらでもない	0	0.0%	0.0%
	あまり充実していない	1	3.6%	4.2%
	まったく充実していない	0	0.0%	0.0%
	合計	24	85.7%	100.0%
欠損値	システム欠損値	4	14.3%	
合計		28	100.0%	



Q22-1 あなたの通っている短期大学について、次のようなことについてどのように評価していますか。学生(親しみやすい、一体感を感じている、一緒にいたい)

有効	度	パーセンテージ	集約パーセンテージ
とても思う	12	42.9%	50.0%
やや思う	11	39.3%	45.8%
どちらともいえない	0	0.0%	0.0%
あまり思わない	0	0.0%	0.0%
まったく思わない	1	3.6%	4.2%
合計	24	85.7%	100.0%
欠損値	4	14.3%	
合計	28	100.0%	

Q22-2 あなたの通っている短期大学について、次のようなことについてどのように評価していますか。先生(話しかけやすい、助けになってくれる、共感・賛同してくれる)

有効	度	パーセンテージ	集約パーセンテージ
とても思う	10	41.7%	75.0%
やや思う	4	14.3%	16.7%
どちらともいえない	0	0.0%	0.0%
あまり思わない	0	0.0%	0.0%
まったく思わない	2	7.1%	3.3%
合計	24	85.7%	100.0%
欠損値	4	14.3%	
合計	28	100.0%	

Q22-3 あなたの通っている短期大学について、次のようなことについてどのように評価していますか。事務職員(支援してくれる、思いやりがある、柔軟である)

有効	度	パーセンテージ	集約パーセンテージ
とても思う	13	46.4%	54.2%
やや思う	8	28.6%	33.3%
どちらともいえない	1	3.6%	4.2%
あまり思わない	2	7.1%	8.3%
まったく思わない	0	0.0%	0.0%
合計	24	85.7%	100.0%
欠損値	4	14.3%	
合計	28	100.0%	

Q22-4 あなたの通っている短期大学について、次のようなことについてどのように評価していますか。キャンパスや校舎(居心地が良い、快適、落ち着く)

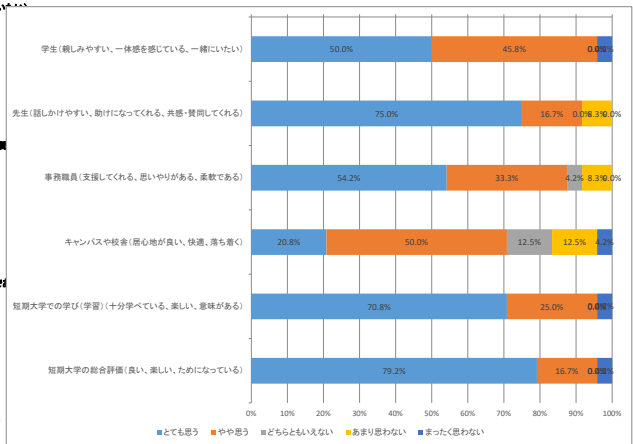
有効	度	パーセンテージ	集約パーセンテージ
とても思う	3	11.9%	20.8%
やや思う	12	42.9%	50.0%
どちらともいえない	3	10.7%	12.5%
あまり思わない	3	10.7%	12.5%
まったく思わない	1	3.6%	4.2%
合計	24	85.7%	100.0%
欠損値	4	14.3%	
合計	28	100.0%	

Q22-5 あなたの通っている短期大学について、次のようなことについてどのように評価していますか。短期大学での学び(学習)(十分学べている、楽しい、意味がある)

有効	度	パーセンテージ	集約パーセンテージ
とても思う	17	60.7%	70.8%
やや思う	6	21.4%	25.0%
どちらともいえない	0	0.0%	0.0%
あまり思わない	0	0.0%	0.0%
まったく思わない	1	3.6%	4.2%
合計	24	85.7%	100.0%
欠損値	4	14.3%	
合計	28	100.0%	

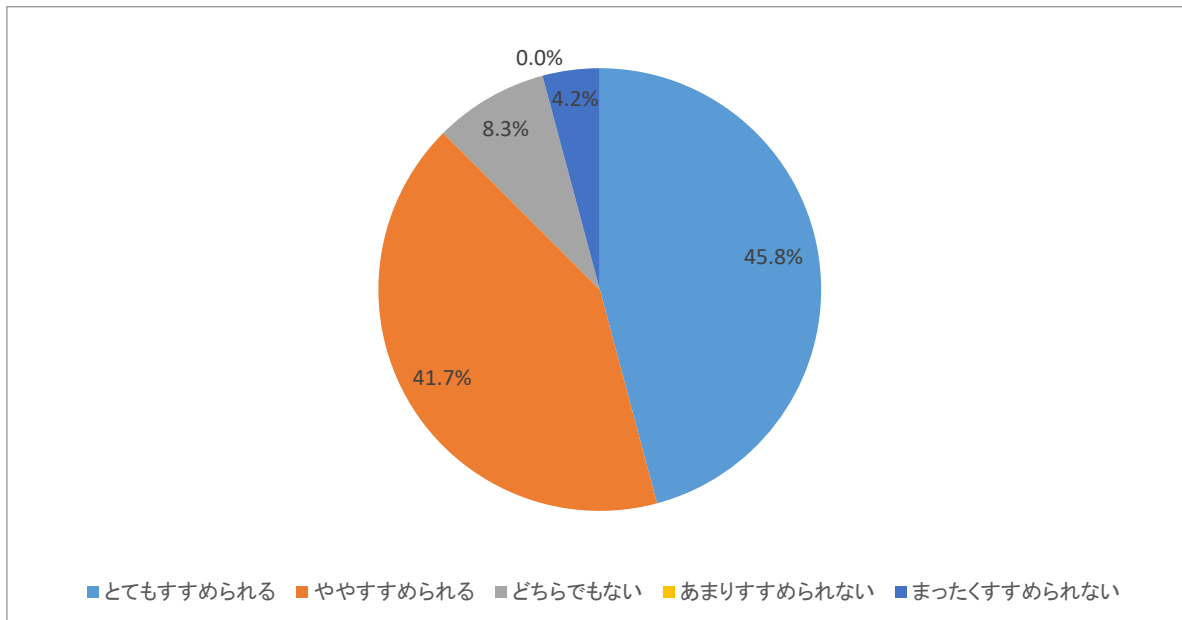
Q22-6 あなたの通っている短期大学について、次のようなことについてどのように評価していますか。短期大学の総合評価(良い、楽しい、ためになっている)

有効	度	パーセンテージ	集約パーセンテージ
とても思う	19	67.9%	79.2%
やや思う	4	14.3%	16.7%
どちらともいえない	0	0.0%	0.0%
あまり思わない	0	0.0%	0.0%
まったく思わない	1	3.6%	4.2%
合計	24	85.7%	100.0%
欠損値	4	14.3%	
合計	28	100.0%	



Q23 あなたは自分が進学した短期大学を親しい友人や後輩、親せきにすすめられますか。

		度数	パーセンテージ	有効パーセンテージ
有効	とてもすすめられる	11	39.3%	45.8%
	ややすすめられる	10	35.7%	41.7%
	どちらでもない	2	7.1%	8.3%
	あまりすすめられない	0	0.0%	0.0%
	まったくすすめられない	1	3.6%	4.2%
	合計	24	85.7%	100.0%
欠損値	システム欠損値	4	14.3%	
合計		28	100.0%	



Q23 あなたは自分が進学した短期大学を親しい友人や後輩、親せきにすすめられますか。:その理由

シーケンス	23自由記述	25学籍番号
240560009	個性を活かして伸び伸びと学べる所、先生方と距離が近いのでサポートが手厚く、話しやすく、親身に相談にのってくれる。	
240560012	アットホームでわかりやすい	
240560015	専門性が高く教員や実技講師の質がよい	
240560016	音楽家を育てるつもりがなく、生徒(特に社会人)に対する態度はひどい。	
240560024	自分と同じ志の人がいないから。	3640143

Q24 あなたの通っている短期大学での学びや経験などについて、意見がありますか。

シーケンス	24自由記述	25学籍番号
240560008	校舎が古すぎて、花粉症アレルギーを持っている人には、入り口も開けっ放しで、キツイです。教室にあるエアコンも古すぎて細かい設定できず、レッスン室はまだしもよいが、練習室の環境がありがたいけれども、ひどいかなと、空気清浄機も古すぎます	
240560012	これまでわかりにくいと感じていた事がわかるように教えて下さりとても感謝してい	
240560015	幅広い世代の学生と一緒に学ぶことで、現役生の社会性が自然と身につくことはよ	
240560016	ホームページに掲げていることが、まるでされていなく、人の時間をなんだと思ってい	
240560023	校舎や設備の整備をもっとしてほしい	
240560024	先生が話すことは正論で納得できることが多々ですが、「見つからなかったからここに居る」等、目指すことを叶える為に頑張って来たことを、まるで負け組かのように人も学校も否定することは言って欲しくありません。それでも続けられるほど強い精神が必要なのは重々理解しておりますが、どこか違うような気がしています。	3640143

Q10 あなたは将来、次のような学校へ進学することを考えていますか。:6その他

シーケンス	10その他(自由記述)	25学籍番号
240560009	進学を検討中	
240560010	進学を検討中	
240560017	専攻科または4年生大学編入または大学院	
240560019	研究生になる	
240560020	決めていない	
240560024	自分が目指していることを叶えるために通う必要がありそうな学校	3640143